



JAHRESABSCHLUSS

zum 31. Dezember 2020

solarcomplex AG

Ekkehardstraße 10, 78224 Singen

**Steuerberatung: reichert & reichert, steuerberater & rechtsanwaltskanzlei
Zeppelinstr. 7, 78224 Singen**



solarcomplex AG

Bilanz


zum 31. Dezember 2020

Aktivseite

	31.12.2020 <u>EUR</u>	31.12.2020 <u>EUR</u>	31.12.2019 <u>EUR</u>
A. Anlagevermögen			
I. Immaterielle Vermögensgegenstände			
1. entgeltlich erworbene Konzessionen, gewerbliche Schutzrechte und ähnliche Rechte und Werte sowie Lizenzen an solchen Rechten und Werten	10.922,00		8.606,00
2. Geschäfts- oder Firmenwert	<u>1,00</u>	10.923,00	1,00
II. Sachanlagen			
1. Grundstücke, grundstücksgleiche Rechte und Bauten einschließlich der Bauten auf fremden Grundstücken	6.831.710,01		6.844.097,01
2. technische Anlagen und Maschinen	50.678.769,84		41.792.893,84
3. andere Anlagen, Betriebs- und Geschäftsausstattung	317.511,00		259.806,00
4. geleistete Anzahlungen und Anlagen im Bau	<u>2.163.608,84</u>	59.991.599,69	6.376.256,14
III. Finanzanlagen			
1. Anteile an verbundenen Unternehmen	862.367,88		862.367,88
2. Ausleihungen an verbundene Unternehmen	500.000,00		500.000,00
3. Beteiligungen	2.138.182,16		2.418.738,81
4. sonstige Ausleihungen	23.504,92		36.756,33
5. Genossenschaftsanteile	<u>15.700,00</u>	3.539.754,96	15.700,00
B. Umlaufvermögen			
I. Vorräte			
1. Roh-, Hilfs- und Betriebsstoffe	177.887,64		188.741,38
2. unfertige Leistungen	230.126,63		158.534,72
3. fertige Erzeugnisse und Waren	<u>429.053,50</u>	837.067,77	376.020,10
II. Forderungen und sonstige Vermögensgegenstände			
1. Forderungen aus Lieferungen und Leistungen	2.785.180,26		2.755.797,13
2. Forderungen gegen verbundene Unternehmen	325.202,38		170.581,26
3. Forderungen gegen Unternehmen, mit denen ein Beteiligungsverhältnis besteht	54.277,23		53.036,10
4. sonstige Vermögensgegenstände	<u>550.369,59</u>	3.715.029,46	515.353,20
III. Kassenbestand, Bundesbankguthaben, Guthaben bei Kreditinstituten und Schecks		2.641.568,44	4.357.798,14
C. Rechnungsabgrenzungsposten		111.020,32	114.711,75
SUMME AKTIVA		<u>70.846.963,64</u>	<u>67.805.796,79</u>

Passivseite


	31.12.2020 <u>EUR</u>	31.12.2020 <u>EUR</u>	31.12.2019 <u>EUR</u>
A. Eigenkapital			
I. Gezeichnetes Kapital		9.217.500,00	9.217.500,00
II. Kapitalrücklage		8.594.150,00	8.594.150,00
III. Gewinnrücklagen			
1. gesetzliche Rücklage	<u>1.500,00</u>	1.500,00	1.500,00
IV. Bilanzgewinn		<u>688.210,95</u>	<u>433.094,14</u>
		18.501.360,95	18.246.244,14
B. Sonderposten für Zuschüsse und Zulagen		5.021.266,31	5.621.811,62
C. Rückstellungen			
1. Steuerrückstellungen	129.440,14		2.535,62
2. sonstige Rückstellungen	<u>904.849,35</u>	1.034.289,49	907.522,99
D. Verbindlichkeiten			
1. Anleihen	15.362.000,00		14.000.000,00
2. Verbindlichkeiten gegenüber Kreditinstituten	25.326.001,59		20.204.232,28
3. Verbindlichkeiten aus Lieferungen und Leistungen	1.819.759,03		1.306.727,10
- davon mit einer Restlaufzeit bis zu einem Jahr in EUR: 1.869.570,79 (1.306.727,10)			
4. Verbindlichkeiten gegenüber Unternehmen, mit denen ein Beteiligungsverhältnis besteht	700.000,00		0,00
- davon mit einer Restlaufzeit bis zu einem Jahr in EUR: 700.000,00 (0,00)			
5. sonstige Verbindlichkeiten	<u>1.861.246,55</u>	45.069.007,17	6.327.772,30
- davon aus Steuern in EUR: 1.199.010,50 (630.695,97)			
- davon im Rahmen der sozialen Sicherheit in EUR: 553,73 (0,00)			
- davon mit einer Restlaufzeit bis zu einem Jahr in EUR: 1.856.760,99 (6.327.772,30)			
- davon mit einer Restlaufzeit von mehr als einem Jahr in EUR: 4.485,56 (0,00)			
E. Rechnungsabgrenzungsposten		136.837,74	150.933,96
F. Passive latente Steuern		1.084.201,98	1.038.016,78
SUMME PASSIVA		<u>70.846.963,64</u>	<u>67.805.796,79</u>



solarcomplex AG
Gewinn- und Verlustrechnung

01. Januar 2020 bis 31. Dezember 2020

	<u>2020</u> <u>EUR</u>	<u>2020</u> <u>EUR</u>	<u>2019</u> <u>EUR</u>
1. Umsatzerlöse	17.741.404,31		13.640.633,31
2. Erhöhung oder Verminderung des Bestands an fertigen und unfertigen Erzeugnissen	-38.058,40		40.000,00
3. andere aktivierte Eigenleistungen	<u>306.511,82</u>	18.009.857,73	176.693,83
4. sonstige betriebliche Erträge			
a) Erträge aus dem Abgang von Gegenständen des Anlagevermögens und aus Zuschreibungen zu Gegenständen des Anlagevermögens	1.090,76		177.276,99
b) Erträge aus der Auflösung von Rückstellungen	39.979,93		0,00
c) Erträge aus der Auflösung von Sonderposten mit Rücklageanteil	769.106,57		743.229,11
d) andere sonstige betriebliche Erträge	<u>329.059,44</u>	1.139.236,70	169.028,14
5. Materialaufwand			
a) Aufwendungen für Roh-, Hilfs- und Betriebsstoffe und für bezogene Waren	-6.914.084,34		-3.849.436,31
b) Aufwendungen für bezogene Leistungen	<u>-3.018.539,07</u>	-9.932.623,41	-2.928.659,26
6. Personalaufwand			
a) Löhne und Gehälter	-1.755.796,20		-1.665.662,14
b) soziale Abgaben und Aufwendungen für Altersversorgung und für Unterstützung	<u>-322.237,38</u>	-2.078.033,58	-287.444,73
- davon für Altersversorgung in EUR: -19.027,02 (-18.010,64)			
7. Abschreibungen			
a) auf immaterielle Vermögensgegenstände des Anlagevermögens und Sachanlagen	-2.855.736,41		-2.332.761,92
b) auf Vermögensgegenstände des Umlaufvermögens, soweit diese die in der Kapitalgesellschaft üblichen Abschreibungen überschreiten	<u>-44.692,31</u>	-2.900.428,72	0,00
8. sonstige betriebliche Aufwendungen			
a) Raumkosten	-24.971,56		-28.379,12
b) Grundstücksaufwendungen	-59.043,05		-50.520,65
c) Versicherungen, Beiträge und Abgaben	-205.240,99		-207.642,08
d) Reparaturen und Instandhaltungen	-484.620,19		-385.068,56
e) Fahrzeugkosten	-130.943,58		-145.521,99



	<u>2020</u> <u>EUR</u>	<u>2020</u> <u>EUR</u>	<u>2019</u> <u>EUR</u>
f) Werbe- und Reisekosten	-30.557,17		-34.471,00
g) Kosten PV Fremd	-311.007,32		-287.244,78
h) EDV-Kosten	-65.405,66		-66.303,27
i) verschiedene betriebliche Kosten	-365.773,87		-786.024,43
j) Verluste aus dem Abgang von Gegenständen des Anlagevermögens	-34.299,55		-263.336,00
k) Verluste aus Wertminderungen oder aus dem Abgang von Gegenständen des Umlaufvermögens und Einstellung in die Pauschalwertberichtigung zu Forderungen	-117.390,06		-40.678,43
l) andere sonstige betriebliche Aufwendungen	<u>-317.782,34</u>	-2.147.035,34	-139.611,63
- davon aus der Währungsumrechnung in EUR: -824,55 (-559,72)			
9. Erträge aus Beteiligungen	7.484,76		7.654,59
- davon aus verbundenen Unternehmen in EUR: 7.484,76 (7.654,59)			
10. Erträge aus anderen Wertpapieren und Ausleihungen des Finanzanlagevermögens	157,00		314,00
11. sonstige Zinsen und ähnliche Erträge	18.931,71		23.584,33
- davon aus verbundenen Unternehmen in EUR: 17.943,33 (18.788,68)			
12. Abschreibungen auf Finanzanlagen und auf Wertpapiere des Umlaufvermögens	-241.348,24		0,00
13. Zinsen und ähnliche Aufwendungen	<u>-1.059.467,51</u>	-1.274.242,28	-1.076.680,93
- davon an verbundene Unternehmen in EUR: -8.458,33 (0,00)			
- davon Zinsaufwendungen aus der Abzinsung von Rückstellungen in EUR: -632,22 (-10.073,28)			
14. Steuern vom Einkommen und vom Ertrag		-179.729,83	-78.930,56
- davon Aufwendungen aus der Zuführung und Auflösung latenter Steuern in EUR: -46.185,20 (-73.642,97)			
15. Ergebnis nach Steuern		637.001,27	324.036,51
16. sonstige Steuern		-13.184,46	-13.353,46
17. Jahresüberschuss		623.816,81	310.683,05
18. Gewinnvortrag aus Vorjahr		64.394,14	122.411,09
19. Bilanzgewinn		<u>688.210,95</u>	<u>433.094,14</u>