



# Bilanzpräsentation 2022

# Bilanz

## Aktiva

Alle Beträge in T-EUR (Tausend-Euro)

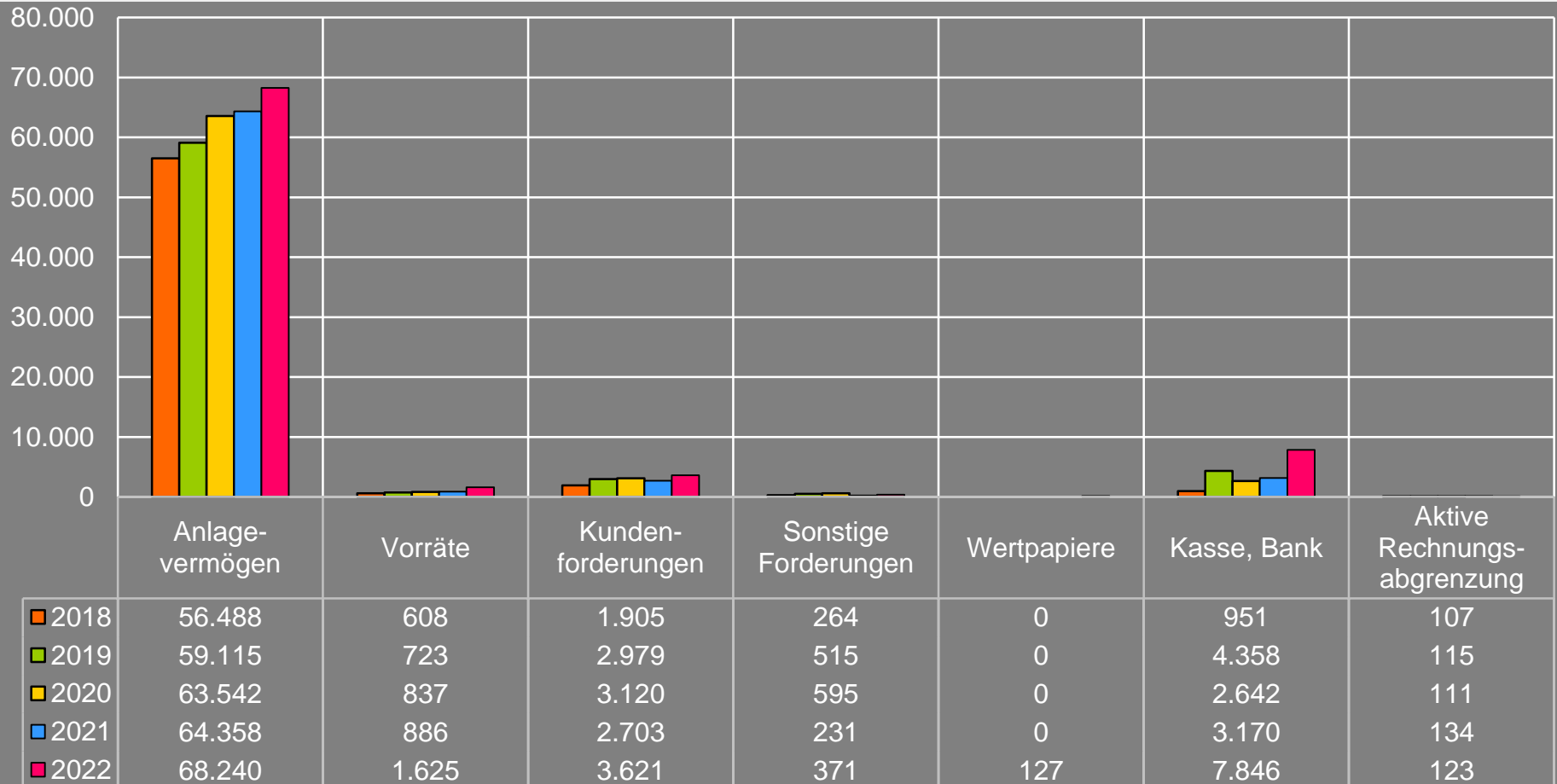
2018

2019

2020

2021

2022



# Vermögensstruktur

u.a.	2021	2022	Veränderung 2022/2021
	T€	T€	T€ +/-
Grundstücke u. Bauten	6.999	7.028	29
Photovoltaikanlagen	5.713	5.680	-33
Bioenergiedörfer	44.684	43.558	-1.126
Holzenergieanlagen	439	391	-48
Windkraftanlagen	1.242	1.152	-90
Anlagen im Bau	543	6.559	6.016
Finanzanlagen	4.165	3.426	-739

# Bilanz

## Passiva

Alle Beträge in T-EUR (Tausend-Euro)

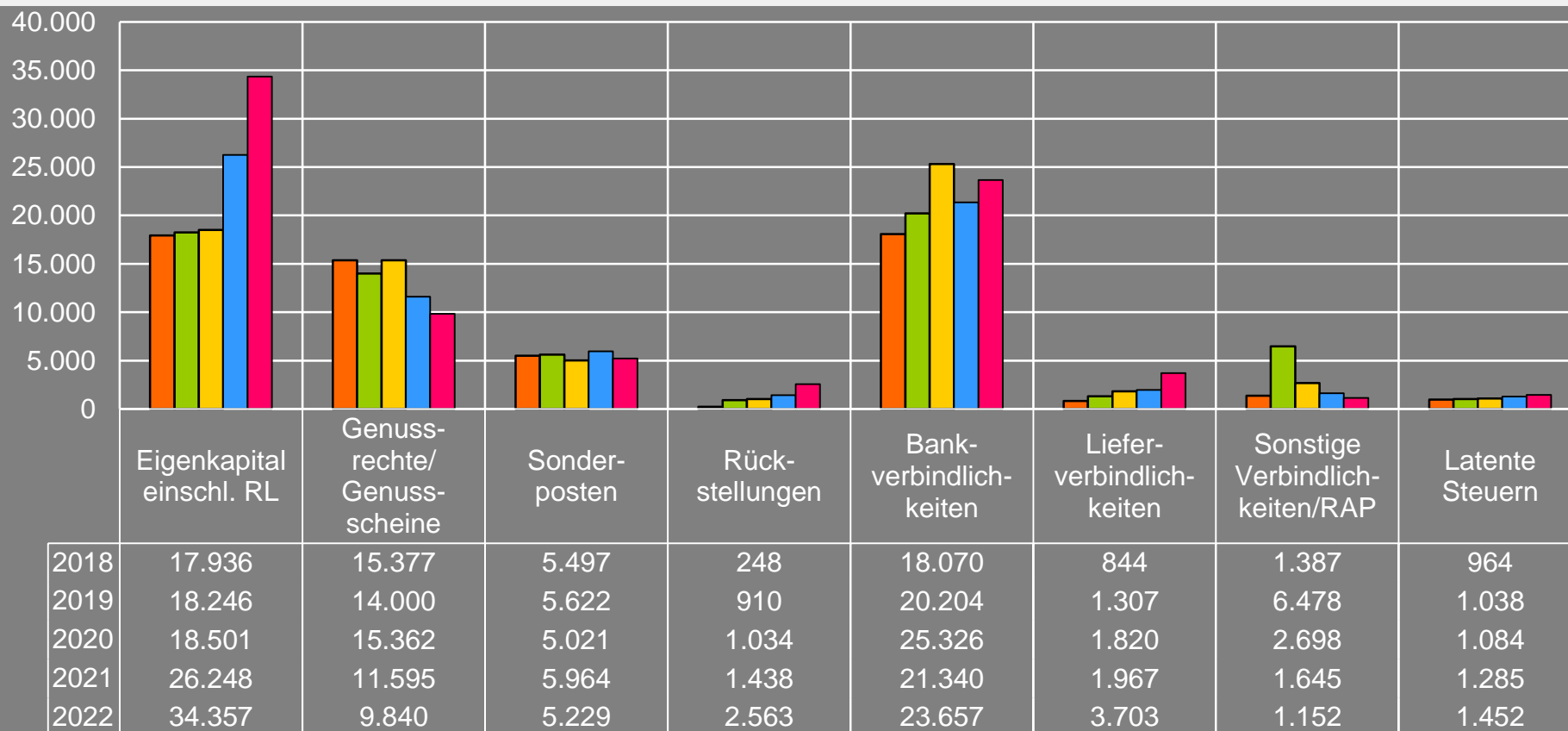
2018

2019

2020

2021

2022



# Hohe Eigenkapital-Quote

Echtes EK	34,3 Mio €	41,9 %
Sonderposten	5,2 Mio €	6,3 %
Genussrechts-Kapital	<u>9,8 Mio €</u>	<u>12,0 %</u>
EK im weiteren Sinne	49,3 Mio €	60,2 %
Bankverbindlichkeiten	<u>23,6 Mio €</u>	<u>28,8 %</u>
Langfristiges Kapital	72,9 Mio €	89,0 %
Kurzfristiges Kapital	<u>9,0 Mio €</u>	<u>11,0 %</u>
Bilanzsumme	81,9 Mio €	100 %

# Erfolgsrechnung

## Rohhertrag

Alle Beträge in T-EUR (Tausend-Euro)

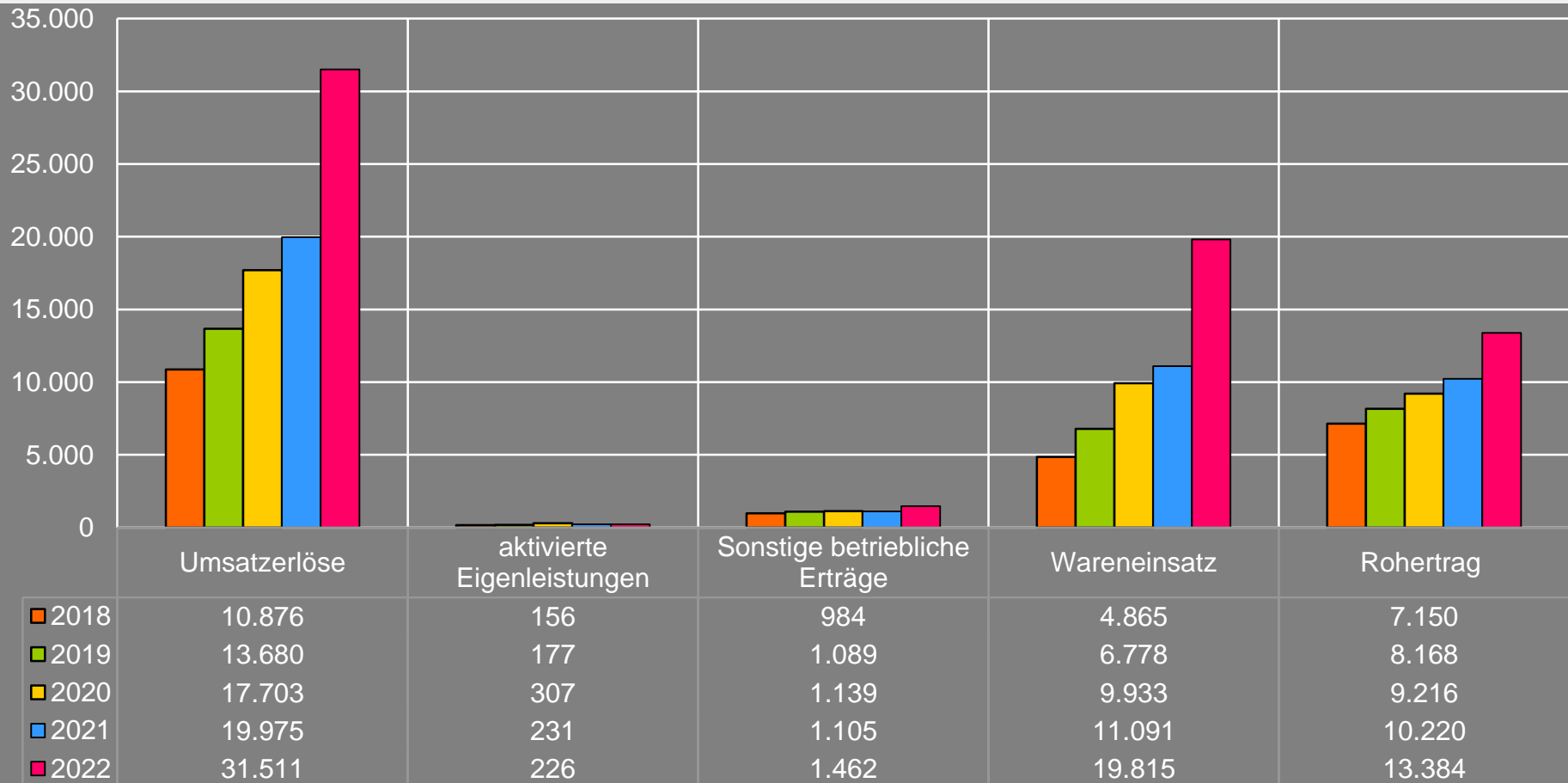
2018

2019

2020

2021

2022



# Erfolgsrechnung

## Umsatzverteilung

Alle Beträge in T-EUR (Tausend-Euro)

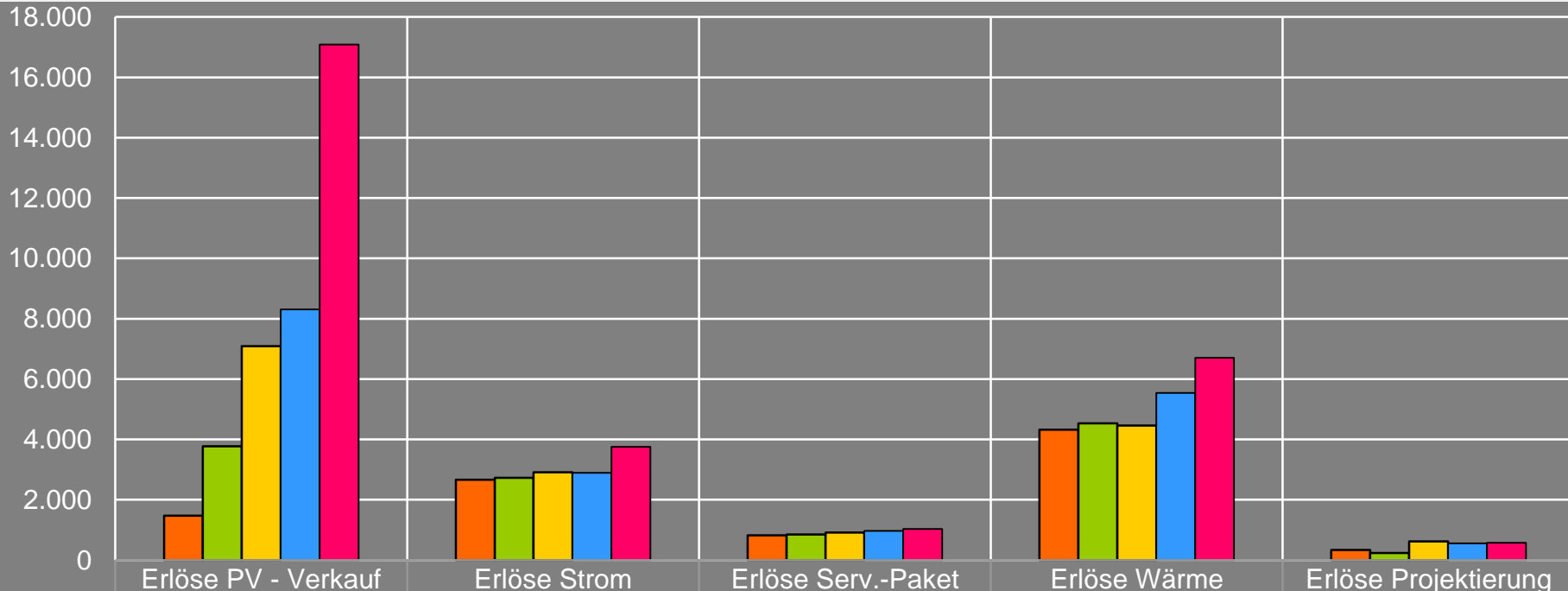
2018

2019

2020

2021

2022



■ 2018	1.472	2.663	824	4.318	335
■ 2019	3.775	2.729	846	4.528	237
■ 2020	7.088	2.906	914	4.462	619
■ 2021	8.312	2.896	971	5.541	555
■ 2022	17.090	3.758	1.036	6.706	572

# Erfolgsrechnung

## Aufwand

Alle Beträge in T-EUR (Tausend-Euro)

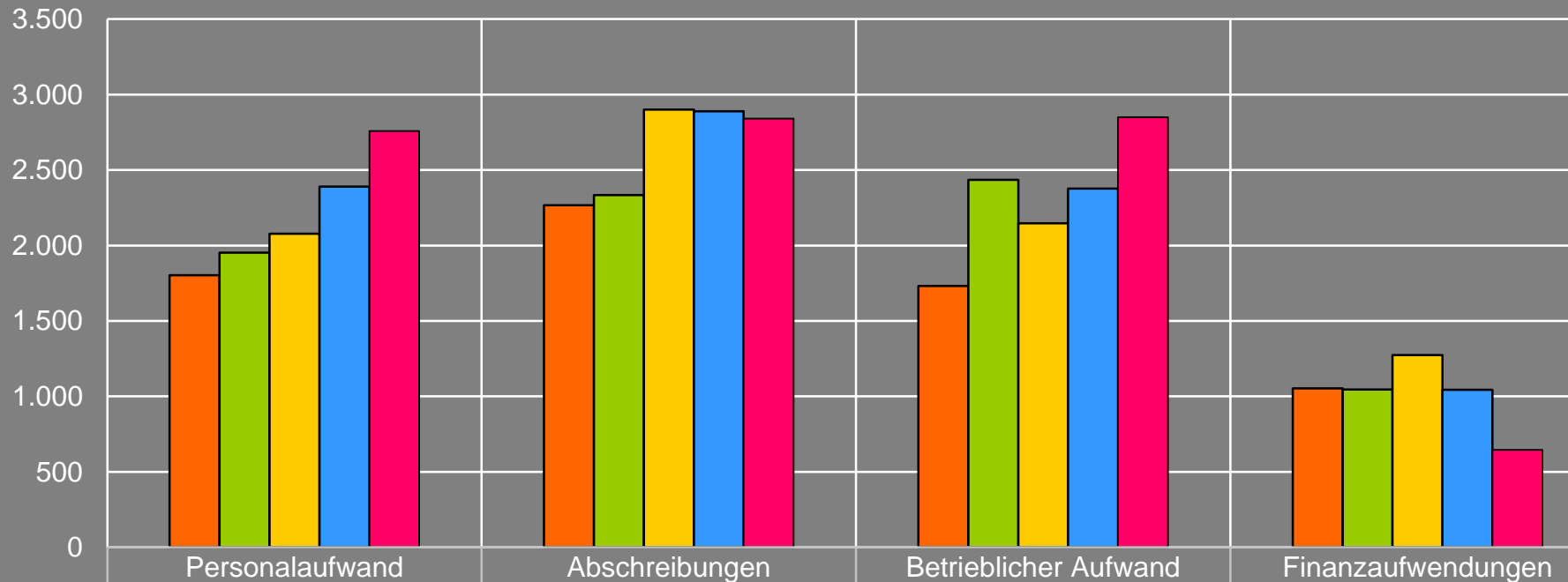
2018

2019

2020

2021

2022



2018	1.802	2.266	1.731	1.053
2019	1.953	2.333	2.434	1.045
2020	2.078	2.900	2.147	1.274
2021	2.390	2.889	2.377	1.043
2022	2.758	2.841	2.850	646



# Erfolgsrechnung

## Ergebnisse

Alle Beträge in T-EUR (Tausend-Euro)

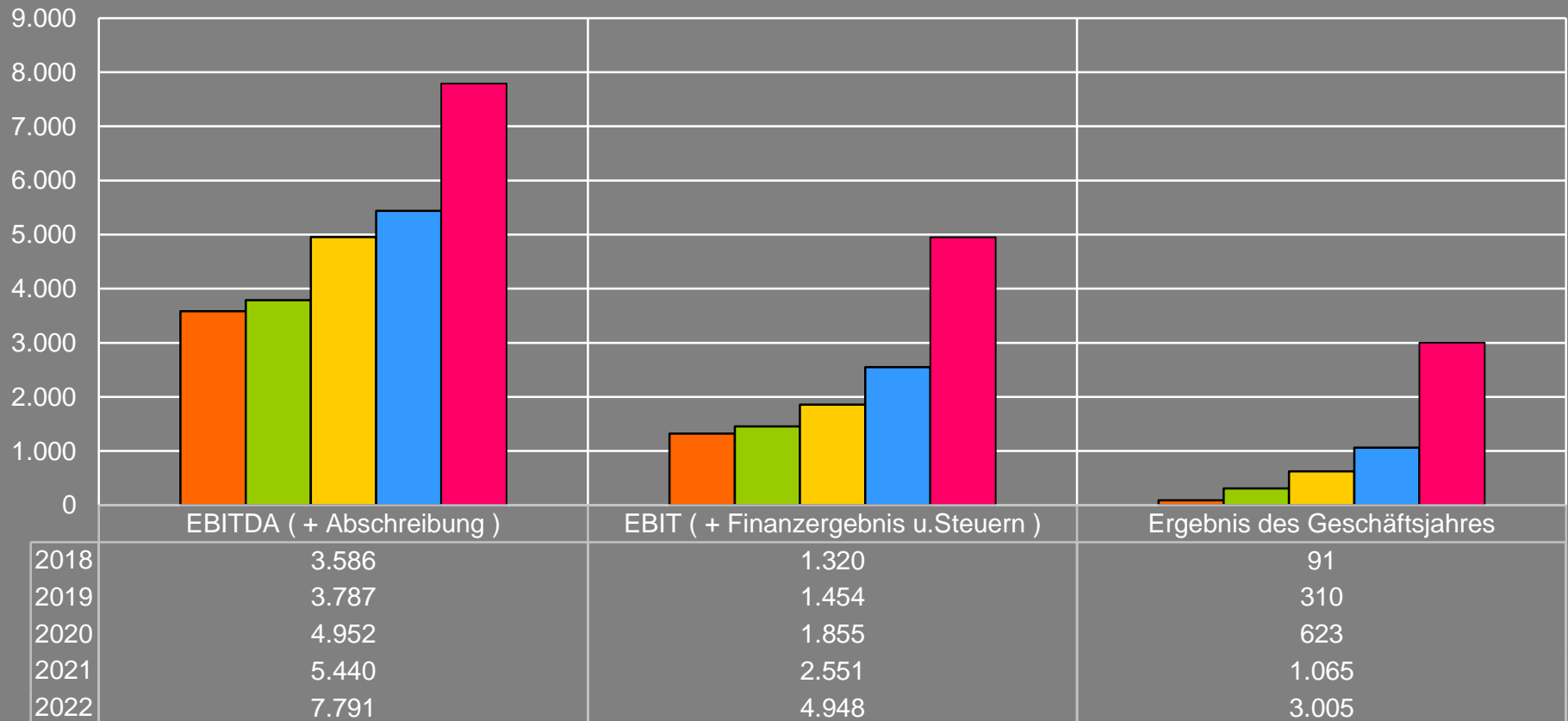
2018

2019

2020

2021

2022





Vielen Dank  
für Ihre  
Aufmerksamkeit!